

PİYASA YORUMU

ARAŞTIRMA

 **HALKYATIRIM**

halkyatirim.com.tr | 444 42 55

Makro ekonomik veriler yavaşlamaya işaret ederken, küresel piyasalarda pozitif seyir takip edildi

Dün piyasalarda neler oldu?

Dün küresel piyasalarda makro ekonomik veri gündemi yoğun seyretti. ABD'de İmalat PMI verisi dört ayın en düşük seviyesi olan 49,9 seviyesine gerilerken, ortalama piyasa beklentisi 52,0 seviyesinde gerçekleşmesi yönündeydi. Hizmet PMI verisi de piyasa beklentisinin altında gerçekleşirken, bir önceki aya göre de azalışla 50,9 seviyesinde açıklandı. Yeni konut satışları ise Mart ayında bir önceki aya göre %8,8 artışla 693 bin adet seviyesinde gerçekleşirken, piyasaların aylık bazda %0,9 artış beklentisi bulunuyordu. Euro Bölgesi tarafında ise İmalat PMI verisi hem ortalama piyasa beklentisinin altında hem de bir önceki aya göre azalışla 45,6 seviyesinde; Hizmet PMI verisi ise ortalama piyasa beklentisinin üzerinde 52,9 seviyesine yükseldi. Böylelikle bileşik PMI verisi Hizmet PMI verisinin katkısıyla bir önceki ay ki seviyesi olan 50,3'ten 51,4'e yükselmiş oldu.

J.P Morgan CEO'su Jamie Dimon yapmış olduğu açıklamada ABD ekonomisinin güçlü olmaya devam ettiğini ifade ederken, stagflasyon dönemine girilebileceğini söyledi. Dimon, küresel piyasalarda yaşanan gelişmelere rağmen ABD ekonomisinin büyümeye devam ettiğini belirlerken, son dönemde yaşanan gelişmeler sonrasında jeopolitik durumun İkinci Dünya Savaşı sonrasında görülen en karmaşık ve tehlikeli dönem olduğunun altını çizdi. Bu gelişmelere ek olarak, elektrikli araç üreticisi Tesla 2024 ilk çeyrek bilançosunu açıkladı. Şirketin satış gelirleri 1Ç24'te geçtiğimiz yılın aynı dönemine göre %9 azalışla 21,3 milyar dolar seviyesine gerilerken, satış gelirleri piyasa beklentisinin altında kaldı. Net kar tarafında ise 1Ç24'te geçen yılın aynı dönemine göre %55 azalışla 1,1 milyar dolara geriledi. Şirket 2024 yılının ilk çeyreğinde toplam 433 bin araç üretimi gerçekleştirirken, 386 bin teslimat seviyesinde açıklandı. Hatırlanacağı üzere Tesla, artan rekabet ve elektrikli araçlara yönelik yavaşlayan taleple birlikte ardi ardına fiyat indirimleri açıklamıştı.

Dün ABD piyasalarında kuvvetli yükselişler takip edildi. S&P 500 endeksi günü %1,20 yükselişle 5.070,55, Nasdaq endeksi günü %1,59 artışla 15.696,94 seviyesinden ve Dow Jones endeksi günü %0,69 yükselişle 38.503,69 seviyesinden günü tamamladı.

Avrupa piyasaları da ABD'de paralelinde bir kapanış kaydetti. DAX endeksi günü %1,55 artışla 18.137,65, CAC 40 endeksi günü %0,81 artışla 8.105,78 seviyesinden ve FTSE 100 endeksi günü %0,26 yükselişle 8.044,81 seviyesinden günü tamamladı.

ABD tahvilleri cephesinde yukarı yönlü hareketler takip edildi ve 10 yıllık tahvil faizi %4,62 ve 2 yıllık tahvil faizi %4,95 seviyesine geriledi. VIX endeksi ise hızla geri çekilerek günü 15,69 seviyesinden tamamladı.

Bugün ne bekliyoruz?

Sabahın ilk saatlerinde Asya piyasalarında pozitif bir seyir takip ediyoruz. Asya piyasalarındaki major endekslerin tamamı pozitif seyir izlerken, Nikkei 225 endeksi %2,30 artışla en yüksek kazançla işlem görüyor. Diğer endekslere baktığımızda ise Hang Seng %1,76, Kospi endeksi %1,91, Shanghai %0,33, Nifty endeksinde %0,20'lik kazançlar takip ediliyor. Makro ekonomik veriler tarafında ise, Japonya'da Mart ayı Hizmet ÜFE verisi açıklandı. Mart ayında Hizmet ÜFE verisi piyasa beklentisi olan %2,1'in üzerinde %2,3 seviyesinde gerçekleşirken, bir önceki ayın verisi de %2,1'den %2,2'ye revize edildi.

ABD vadeliilerinde de pozitif seyrin devam ettiğini takip ediyoruz.

Bugün ABD'de Mortgage Başvuruları, Dayanıklı Mal Siparişleri verileri; Euro Bölgesi'nde ise AMB yetkililerinden Nagel, Schnabel ve Cipollene'in konuşması takip edilecek. ABD'de dayanıklı mal siparişleri için piyasa beklentisi Mart ayında %2,5 artış göstermesi yönünde. Hatırlanacağı üzere Şubat ayında Dayanıklı Mal Siparişleri %1,3 artış göstermişti.

Gelecek gündemde neler var?

Yarın ABD'de Perakende Stoklar, Haftalık İş gücü İstatistikleri, Çekirdek PCE verisi ile 1. Çeyrek büyüme verisi yakından takip ediliyor olacak. Çekirdek PCE verisi için piyasa beklentisi %3,4 seviyesinde. 1.Çeyrek büyüme verisine yönelik piyasa beklentisi ise %2,5 seviyesinde yer alıyor.

ABD Piyasaları

Değişimler	Kapanış	Günlük değ.	Haftalık değ.	Aylık değ.	Yıllık değ.
Dow Jones	38,503.7	▲ 0.69%	▲ 1.36%	▼ -0.57%	▲ 2.16%
Nasdaq	15,696.6	▲ 1.59%	▲ 2.71%	▼ -2.42%	▲ 4.57%
S&P 500 Vadeli*	5,126.0	▲ 0.38%	▲ 2.44%	▼ -0.06%	▲ 6.35%

Avrupa Piyasaları

Değişimler	Kapanış	Günlük değ.	Haftalık değ.	Aylık değ.	Yıllık değ.
Dax	18,137.7	▲ 1.55%	▲ 1.68%	▲ 1.81%	▲ 8.27%
FTSE 100	8,044.8	▲ 0.26%	▲ 1.89%	▲ 5.03%	▲ 4.03%
MSCI Europe	2,074.3	▲ 1.58%	▲ 1.96%	▼ -1.59%	▲ 2.67%

Asya Piyasaları ve Asya GOÜ Piyasaları

Değişimler	Kapanış	Günlük değ.	Haftalık değ.	Aylık değ.	Yıllık değ.
Shanghai Bileşik*	3,032.1	▲ 0.34%	▼ -1.08%	▼ -0.46%	▲ 1.92%
Kospi	2,671.8	▲ 1.86%	▲ 3.09%	▼ -0.32%	▲ 0.62%
Hong Kong*	17,166.0	▲ 2.00%	▲ 5.81%	▲ 4.97%	▲ 0.70%
S&P BSE Sensex - Hindistan	74,095.0	▲ 0.45%	▲ 1.38%	▼ -0.03%	▲ 2.57%
IDX Composite - Endonezya	7,168.5	▲ 0.81%	▲ 1.15%	▼ -2.89%	▼ -1.43%
TAIEX - Tayvan	20,156.8	▲ 2.84%	▲ 3.22%	▲ 1.88%	▲ 12.41%
MSCI GOU Asya	546.5	▲ 0.84%	▲ 1.73%	▼ -1.66%	▲ 0.72%

Diğer Gelişmekte Olan Ülke Piyasaları

Değişimler	Kapanış	Günlük değ.	Haftalık değ.	Aylık değ.	Yıllık değ.
BIST 100 - Türkiye	9,645.0	▼ -0.50%	▲ 1.26%	▲ 5.35%	▲ 29.11%
MOEX - Rusya	3,439.4	▼ -1.14%	▼ -0.47%	▲ 3.73%	▲ 10.98%
WIG - Polonya	84,839.5	▲ 0.44%	▲ 1.98%	▲ 5.79%	▲ 8.13%
Prag SE - Prag	1,564.8	▲ 0.49%	▲ 0.92%	▲ 6.94%	▲ 10.66%
S&P/BMV IPC - Meksika	56,633.8	▲ 0.14%	▲ 1.38%	▲ 3.09%	▼ -1.31%
Merval - Arjantin	1,245,751.0	▼ -1.78%	▲ 4.75%	▲ 24.28%	▲ 33.99%
FTSE/JSE All - Endonezya	74,010.8	▲ 0.63%	▲ 0.88%	▲ 0.40%	▼ -3.75%
DFM General - Birleşik Arap Emirlikleri	4,166.3	▼ -0.03%	▼ -0.20%	▼ -2.04%	▲ 2.62%

*Haftalık değişim, önceki haftanın son işlem günü; aylık değişim, önceki ayın son işlem günü; yıllık değişim ise yılın son işlem gününe göre değişimi ifade eder.

Küresel piyasalarda artan risk iştahı paralelinde endeksin güne pozitif başlangıç yapmasını bekliyoruz

Dün piyasalarda neler oldu?

Haftanın ilk işlem gününe %1,04 artışla 9.794,74 puandan başlayan BIST 100 endeksi gün içerisinde 9.800 seviyesini aşmakta zorlanınca bu seviyeden gelen satışlarla birlikte günü %0,50 azalışla 9.645,02 seviyesinden kapattı. Endeksin kapanış değeri gün için en düşük seviye olurken, en yüksek değer ise 9.831,50 olarak gerçekleşti. Bankacılık endeksi günü %3,28 azalışla 12.816,89 seviyesinden, sanayi endeksi ise günü %0,42 yükselişle 14.340,91 seviyesinden tamamladı. Günlük işlem hacmi ise 104,2 milyar TL seviyesinde gerçekleşti.

Makro veriler tarafında ise Tüketici Güven Endeksi açıklandı. Tüketici Güveni, Nisan ayında bir önceki aya göre %1,4 artışla 80,5 seviyesinde gerçekleşti. (Mart:79,4) Alt kırılımlara baktığımızda gelecek 12 aylık dönemde hanenin maddi durum beklentisi bir önceki aya göre %5,0 artışla en çok artış gösteren endek değeri olurken, mevcut dönemde hanenin maddi durumu ise bir önceki aya göre %2,3 azalış en çok azalış gösteren endeks değeri oldu.

Bugün ne bekliyoruz?

Dün 23 Nisan Ulusal Egemenlik ve Çocuk Bayramı olması nedeniyle yurt içi piyasalar işlem görmezken, küresel piyasalarda iyimserlik hakimdi. Sabahın ilk saatlerine de baktığımızda Asya piyasalarında pozitif seyrin devam ettiğini ve böylelikle BIST 100 endeksinde güne pozitif başlangıç yapmasını bekliyoruz.

Bugün yurt içinde Şubat ayı Konut Fiyat Endeksi, Reel Sektör Güveni ve Kapasite Kullanım Oranı verileri takibimizde olacak. Konut Fiyat Endeksi Ocak ayında aylık bazda %2,3 artış göstererek yıllık %67,96 seviyesinde gerçekleşmişti. Kapasite Kullanım Oranı ise Mart ayında %76,2 seviyesinde açıklanmıştı.

Gelecek gündemde neler var?

Yarın yurt içinde TCMB Nisan ayı PPK toplantısı takip edilecek. TCMB Nisan ayı PPK toplantısı için Foreks tarafından düzenlenen ankette medyan piyasa beklentisi faizin %50 seviyesinde sabit tutulacağı yönünde oluşurken, ankete katılan 16 ekonomistin 14'ü faizin sabit bırakılacağını, 2'si ise 500 baz puan yükseltileceğini bekliyor.

BIST Verileri

Endeksler	BIST 100	BIST Banka	BIST Sınai
Kapanış	9,645.0	12,816.9	14,340.9
Günlük Değ.	▼ -0.50%	▼ -3.28%	▲ 0.42%
Haftalık Değ.	▲ 1.02%	▲ 4.76%	▲ 1.44%
Yıllık Değ.	▲ 29.11%	▲ 47.03%	▲ 24.36%
Hacim (milyar TL)	104.2	19.3	47.7
Günlük Değ.	▼ -4.91%	▼ -14.43%	▲ 1.17%
3 Aylık Ortalama Hacim (milyar TL)	110.9	17.7	63.9
Günlük Değ. - 3 Aylık Ort.	▼ -6.06%	▲ 9.00%	▼ -25.32%

*Haftalık değişim, önceki haftanın son işlem günü; yıllık değişim ise yılın son işlem gününe göre değişimi ifade eder.

Türkiye Kapanışının Ardından Piyasalar

	Türkiye Kapanışı	Türkiye Açılış Öncesi	Değişim
\$/TL	32.5535	32.5678	▲ 0.04%
€/€	1.0699	1.0702	▲ 0.03%
\$/₺	154.82	154.86	▲ 0.03%

*Türkiye Açılış Öncesi için belirtilen rakamlar, bir önceki günün kapanış verileridir.

Türkiye - Ülke Risk Primleri (CDS)

Değişimler	22/04/24	Günlük değ.	Haftalık değ.	Aylık değ.	Yıllık değ.
Türkiye 2 Yıllık	167.5	● -5.61%	● -5.61%	● -9.1%	● -67.1%
Türkiye 5 Yıllık	300.9	● -3.11%	● -3.11%	● -4.2%	● -45.1%
Türkiye 10 Yıllık	383.3	● -1.32%	● -1.32%	● -3.3%	● -31.5%

Tahvil ve Döviz Piyasasında Fiyatlamalar

Küresel piyasalarda veri akışının zayıf olduğu günde tahvil piyasaları sınırlı satıcılı seyir izledi. Gün içinde ABD 10 yıllık tahvil faizi 1 bp artışla %4,63, Almanya 10 yıllık tahvil faizi 1 bp artışla %2,50 seviyesinde işlem gördü.

Türkiye'nin 5 yıllık Dolar cinsi CDS risk primi 6 bp azalışla 312 bp'a gerilerken, Eylül 2033 vadeli 10 yıllık Eurobond faiz getirisi %7,70 seviyesinden işlem gördü.

Döviz tarafında majör para birimleri ABD Dolar'ına karşı karışık seyir izlerken, Dolar Endeksi 106,325 seviyesine yükseldi. Euro / Dolar paritesi 1,0637 seviyesine gerilerken, Dolar / TL kuru 32,50 seviyesinden fiyatlandı.

Yurt içi tarafta, TL tahvil piyasalarında uzun vadeli tahvillerde satıcılı seyir izlendi. Şubat 2026 vadeli 2 yıllık gösterge tahvil faizi 9 bp azalışla %43,35'e gerilerken, 10 yıllık gösterge tahvil faizi ise 43 bp artışla %28,83 seviyesinden günü tamamladı. BIST Kesin Alım Satım Pazarında işlem hacmi 7,9 milyar TL'ye yükseldi.

Hazine dün Nisan 2031 vadeli Değişken Faizli tahvilin ilk ihracından %51,03 ortalama yıllık bileşik faizle 10 milyar 584 milyon TL ve Ekim 2033 vadeli Sabit Kuponlu tahvilin yeniden ihracından %28,98 ortalama yıllık bileşik faizle 21 milyar 81 milyon TL borçlanarak Nisan ayı borçlanma takvimini tamamladı.

TCMB tarafından yayınlanan haftalık menkul kıymet verilerine göre ÖSBA stoku 9 Nisan ile biten haftada bir önceki haftaya göre 3,1 milyar TL artarak 327,4 milyar TL'ye yükseldi. İlgili haftada ÖSBA stoku en çok artıran grup 2,2 milyar TL ile bankalar olurken, en çok azaltan grup 85 milyon TL ile yurt dışı yerleşikler oldu.

10 Yıllık Tahvil Faizleri (\$ / € / £ / ¥)				
Ülkeler	Son Getiri (%)	Net Değişim		
		Günlük	Haftalık	Ybb
Türkiye	7.70	0.00	0.00	0.00
ABD	7.63	0.01	0.02	0.76
İngiltere	4.06	-0.02	0.00	0.53
Almanya	7.50	0.01	0.03	0.53
Fransa	3.02	0.00	-0.01	0.48
İspanya	3.10	-0.01	0.00	0.14
İtalya	3.84	-0.06	-0.07	0.09

Gelişmekte Olan Ülke Para Birimleri				
	Son Fiyat	Değişim (%)		
		Günlük	Haftalık	Ybb
Türk Lirası	32.50	-0.11	-0.11	10.28
G. Afrika Randı	19.19	-0.29	-0.29	4.93
Rus Rublesi	93.42	0.37	0.43	4.68
Meksika Pesosu	17.20	0.65	0.65	1.29
Kore Wonu	1,381	0.47	0.46	6.61
Hindistan Rupee	83.38	0.01	0.01	0.16
Endonezya Rupia	16,264	0.28	0.30	5.65
Macar Forinti	371.06	0.29	0.29	6.97
Brezilya Reali	5.21	0.17	0.19	7.40

TL Piyasa Faiz Oranları	
	(%)
Politika Faizi (Haftalık Borç verme)	50.00
Gecelik Borç Al./Borç Ver. Faizi	47.53
TCMB Ağır. Ort. Fon.	52.27
TLREF	52.99
TCMB Toplantı Tarihi	25 Nisan 2024

Özel Sektör Borçlanma Araçları Yatırımcı Grubu Dağılımı (milyon TL)				
	09.04.2024	5.04.2024	Fark	30.12.2022
TOPLAM	327,425	324,379	3,046	216,112
Yatırım Fonları	122,268	122,072	196	84,512
Bankalar	79,874	77,847	2,027	38,294
Emeklilik Fonları	32,291	32,145	146	26,954
Genel Yönetim	22,937	22,937	0	18,446
Hanehalkı	23,983	23,909	74	16,955
Şirketler	19,488	19,492	4	14,003
Finansal Olmayan Kuruluşlar	16,510	16,545	34	9,734
Kar Amacı Olmaya Kuruluşlar	1,872	1,871	1	2,741
Diğer Finansal Araçlar	2,649	2,505	144	1,620
Yurt Dışı Yerleşikler	4,750	4,835	85	1,187
Finansal Yardımcılar	804	222	582	1,008
Merkez Bankası	-	-	-	660

MAPLA BİYOTEKNOLOJİ FONLABÜYÜSÜN'DE Yatırım Turuna Başladı!

fonlabuyusun.com



Yurt İçi Haberler

Hazine ve Maliye Bakanı Sayın Mehmet Şimşek, IMF ve Dünya Bankasının Bahar Toplantıları ile çeşitli etkinliklere katılmak üzere yaptığı ABD ziyaretindeki temaslarını değerlendirdi. Toplantıların çok verimli geçtiğini ifade eden Şimşek, Dünya Bankası, Asya Altyapı Yatırım Bankası, Avrupa İmar ve Kalkınma Bankası, Avrupa Yatırım Bankası gibi birçok uluslararası kuruluşla görüşmek için fırsat bulduklarını söyledi. Şimşek, IMF ve Dünya Bankası toplantıları ile G20 toplantılarına da katıldıklarını belirterek, büyük gruplarla 20'den fazla yatırımcı toplantısı yaptıklarını ve yüzlerce yatırımcıyla bir araya geldiklerini anlattı.

Azerbaycan Milli Meclisi, "Türkiye Cumhuriyeti Hükümeti ile Azerbaycan Cumhuriyeti Hükümeti Arasında Gelir Üzerinden Alınan Vergilerde Çifte Vergilendirmeyi Önleme ve Vergi Kaçakçılığı ile Vergiden Kaçınmaya Engel Olma Anlaşması"nı onayladı.

Ulaştırma ve Altyapı Bakanı Abdulkadir Uraloğlu, yaptığı yazılı açıklamada, Cumhurbaşkanı Recep Tayyip Erdoğan'ın riyasetinde, Irak'ta Kalkınma Yolu Projesi ile ilgili görüşmeler gerçekleştirildiğini belirtti. Bakan Uraloğlu, görüşmeler kapsamında Türkiye, Irak, Katar ve BAE arasında "Kalkınma Yolu Projesi Hakkında Ortak İş Birliği Mutabakat Zaptı" imzalandığını ifade etti. Projeye Irak'ta bulunan Büyük Fav Limanı'nın önemli bir geçiş merkezi olarak kurgulandığını kaydeden Uraloğlu, Asya ile Avrupa arasındaki seyahat süresini Türkiye üzerinden önemli ölçüde azalttıklarını anlattı.

Türkiye'de yetiştirilen çay, yılın 3 ayında 96 ülke, özerk ve serbest bölgeye satıldı. Ocak-Mart 2023'te 7 milyon 107 bin 943 dolar olarak kayıtlara geçen çay ihracatı, bu yılın aynı döneminde yüzde 20 artarak 8 milyon 555 bin 356 dolar oldu. Türk çayının geçen senenin ilk çeyreğinde 1465 ton olan ihracat miktarı, bu yılın aynı döneminde 1828 tona ulaştı. Türk çayına en çok talep Belçika, Birleşik Krallık ve ABD'den geldi. Ocak-Mart döneminde Belçika'ya 896 ton karşılığı 3 milyon 835 bin 925 dolarlık çay ihraç edildi. Bu ülkeye ihracat, 666 ton karşılığı 2 milyon 669 bin 447 dolar kazanılan 2023'ün aynı dönemine göre miktarda yüzde 35, değerinde yüzde 44 arttı. Belçika'yı 929 bin 185 dolarla Birleşik Krallık, 780 bin 522 dolarla ABD izledi.

Yurt Dışı Haberler

Strazburg'da düzenlenen **AP Genel Kurul** oturumunda, AB'nin yeni mali kuralları oy çokluğuyla kabul edildi. Buna göre, üye ülkelerin kamu borçları ve bütçe açıkları kademeli, sürdürülebilir ve büyüme dostu bir biçimde düşürülecek. Dijital ve yeşil dönüşüm, sosyal ve savunma harcamalarını içeren belirli stratejik alanlardaki yatırımlar korunacak. Komisyon, kamu borcunun GSYH'nin yüzde 60'ını aştığı veya kamu açığının GSYH'nin yüzde 3'ünü geçtiği üye ülkelere referans yörünge sunacak. Referans yörünge, üye ülkenin 4 yıllık mali uyum döneminin sonunda kamu borcunun makul bir dönüş eğilimi göstermesini veya orta vadede ihtiyatlı seviyelerde kalmasını sağlamaya yönelik olacak. Söz konusu referans yörünge, borç seviyelerinde düşüşü, borç sürdürülebilirliğini korumayı ve bütçe açığını yüzde 3'ün altında tutmayı amaçlayacak. Kamu borcunun GSYH'nin yüzde 90'ını aştığı ülkeler bunu ortalama yılda yüzde 1, yüzde 60'ını aştığı ülkeler ise ortalama yılda yüzde 0,5 azaltacak.

Tesla'dan yapılan açıklamada, elektrikli otomobiller için şu anda küresel olarak zayıflayan talebin Tesla'yı da zorluklarla karşı karşıya bıraktığı belirtildi. Açıklamada, Tesla'nın Avrupa'daki ilk fabrikasında 400 kişinin işten çıkarılmasının planlandığı, bunun zorunlu işten çıkarma yerine gönüllü bir programla yapılmasının amaçlandığı ifade edildi. Gönüllü işten çıkarmalar için Almanya'daki giga fabrikasının iş konseyi ile görüşmeler yapıldığı bilgisi de açıklamada yer aldı. Tesla'nın Gruenheide tesisinde 12 binden fazla kişi çalışıyor. Geçen hafta da fabrikanın yaklaşık 300 geçici işçisiyle yollarını ayıracağı açıklanmıştı. Elon Musk'ın sahibi olduğu Tesla, bu ay küresel iş gücünde yaklaşık yüzde 10 azaltma yapacağını duyurmuştu.

Dünya Çelik Birliği (Worldsteel), Mart ayında küresel ham çelik üretiminin, bir önceki yılın aynı dönemine göre yüzde 4,3 düşüşle 161,2 milyon ton seviyesinde kaldığını açıkladı. Worldsteel tarafından açıklanan verilere göre, dünyanın en büyük çelik üreticisi Çin'in ham çelik üretimi yüzde 7,8 düşüşle 88,3 milyon ton oldu. Aynı ayda Hindistan'ın üretimi yüzde 7,8 artışla 12,7 milyon ton, Japonya'nın üretimi yüzde 3,9 düşüşle 7,2 milyon ton, ABD'nin üretimi yüzde değişmeyerek 6,9 milyon ton, Rusya'nın üretimi yüzde 0,8 artışla 6,6 milyon ton, Güney Kore'nin üretimi yüzde 9,5 düşüşle 5,3 milyon ton oldu. Söz konusu ayda Almanya yüzde 8,4 artışla 3,5 milyon ton, İran yüzde 2,0 artışla 2,8 milyon ton, Brezilya yüzde 5,6 artışla 2,8 milyon ton ham çelik üretti. Türkiye'nin üretimi ise yüzde 18,0 artışla 3,2 milyon ton seviyesinde gerçekleşti.

Küresel teknoloji pazarı araştırma firması **Counterpoint'in** verilerine göre, Çin'in akıllı telefon satışları 2024'ün ilk çeyreğinde yıllık yüzde 1,5 artarak art arda ikinci çeyrekte yıllık bazda büyüme gösterdi. Apple'ın Çin'deki akıllı telefon satışları söz konusu dönemde yüzde 19,1 azalırken, Huawei'nin satışları yüzde 69,7 arttı. Ülkede Apple'ın geçen yılın ilk çeyreğinde yüzde 19,7 olan pazar payı da bu yılın aynı döneminde yüzde 15,7'ye geriledi. Huawei'nin pazar payı ise bu dönemde yüzde 9,3'ten yüzde 15,5'e çıktı.

Şirket Haberleri

Şişecam (SISE, Pozitif): Fitch Ratings, 23 Nisan 2024 tarihinde Türkiye Şişe ve Cam Fabrikaları A.Ş. için yapılan değerlendirme sonucunda şirketin yabancı para cinsinden uzun vadeli kredi notunu "B+"dan "BB-"ye yükseltirken ve görünümünü "pozitif" olarak korudu. Aynı değerlendirme ile, şirketin %100 sahibi olduğu Şişecam UK Plc tarafından ihracı planlanan tahviller için beklenen derecelendirme "BB-(EXP)" olarak belirlendi. Fitch Ratings açıklamasında, Türkiye'nin 'B+' olan ülke tavanının bir seviye üzerinde notlamaya olanak tanıyan kredi notu artışının, şirketin planlanan tahvil ihracı ile yurtdışındaki rezerv para cinsinden likidite profilini güçlendireceğinin ve yurtdışındaki faaliyetlerinden elde edilen FAVÖK tutarının iyileştiğinin yansımaları olduğu belirtildi.

Hisse Verileri		Piyasa Çarpanları	
Hisse Kodu	SISE	F/K	8,6
Cari Fiyat (TL)	48,08	FD/FAVÖK	9,1
52H En Yüksek (TL)	57,45	FD/Satışlar	1,2
52H En Düşük (TL)	34,71	PD/DD	1,0
Piyasa Değeri (mn TL)	147.279,3	Relatif Performans	
Piyasa Değeri (mn USD)	4.530,3	S1H	1,2%
Halka Açıklık Oranı (%)	49%	S1A	-5,2%
Endeks Payı (BIST100)	2,7%	S3A	-19,9%
Temettü Verimi	1,3%	S1Y	-76,1%
3A Hacim (mn TL)	2.036,0	YB	-24,2%

Orge Elektrik Taahhüt (ORGE, Pozitif): Şirketin faaliyet alanlarının çeşitlendirilmesi çalışmalarını çerçevesinde, 250.000 Türk Lirası ödenmiş sermayesi içinde %99,96 iştirak payıyla bağlı ortaklık konumunda bulunan And İnşaat Ticaret A.Ş. sermayesinin %0,04'üne isabet eden 100 adet pay şirket tarafından nominal değer (1 TL) üzerinden satın alındı. Böylece, Orge, And İnşaat Ticaret A.Ş.'nin tek pay sahibi konumuna ulaştı.

Hisse Verileri		Piyasa Çarpanları	
Hisse Kodu	ORGE	F/K	11,5
Cari Fiyat (TL)	70,30	FD/FAVÖK	10,1
52H En Yüksek (TL)	89,70	FD/Satışlar	4,6
52H En Düşük (TL)	18,85	PD/DD	5,5
Piyasa Değeri (mn TL)	5.624,0	Relatif Performans	
Piyasa Değeri (mn USD)	173,0	S1H	-3,3%
Halka Açıklık Oranı (%)	52%	S1A	-6,2%
Endeks Payı (BIST100)	0,0%	S3A	-7,3%
Temettü Verimi	0,0%	S1Y	124,0%
3A Hacim (mn TL)	141,1	YB	-15,7%

Skor Kart: Şirketler ile ilgili Skor Kart'lara [buradan](#) ulaşabilirsiniz. Hisse senedine ilişkin güncel piyasa verilerinin yanı sıra, şirketin son 16 çeyreğine ilişkin önemli rasyo ve finansal verilerinin sunulduğu bir data setidir. Skor Kart ile bilanço dönemlerini takip edebilir, şirket bilançoları dahil tüm finansal verilere ulaşabilir ve güvenli yatırımın avantajlarından faydalanabilirsiniz.

Şirket Haberleri

Anadolu Grubu Holding (AGHOL, Nötr): Şirketin genel kurul toplantısında 2023 yılı dağıtılabilir net karından hisse başına brüt 2,87 TL nakit temettü dağıtılmasına karar verildi. Hak kullanım tarihi 29.05.2024 olarak belirlendi. Son kapanışa göre Anadolu Grubu Holding'in temettü verimliliğini %0,96 olarak hesaplıyoruz.

Hisse Verileri		Piyasa Çarpanları	
Hisse Kodu	AGHOL	F/K	3,7
Cari Fiyat (TL)	300,50	FD/FAVÖK	2,8
52H En Yüksek (TL)	313,50	FD/Satışlar	0,3
52H En Düşük (TL)	89,60	PD/DD	1,1
Piyasa Değeri (mn TL)	73.182,1	Relatif Performans	
Piyasa Değeri (mn USD)	2.251,1	S1H	4,8%
Halka Açıklık Oranı (%)	34%	S1A	8,6%
Endeks Payı (BIST100)	0,0%	S3A	16,2%
Temettü Verimi	0,9%	S1Y	137,1%
3A Hacim (mn TL)	274,3	YB	20,5%

MLP Sağlık Hizmetleri (MPARK, Nötr): Pay geri alım işlemleri kapsamında; şirket tarafından 22.04.2024 tarihinde Borsa İstanbul'da pay başına 216,80 TL – 221,00 TL (ağırlıklı ortalama 218,90 TL) fiyat aralığından toplam 21.500 TL nominal değerli MPARK payları geri alındı. Bu işlemlerle birlikte, 22.04.2024 tarihi itibarıyla geri alınan payların toplam nominal değeri 20.125.000 TL olup, bu payların sermayeye oranı %9,6738'e ulaştı.

Hisse Verileri		Piyasa Çarpanları	
Hisse Kodu	MPARK	F/K	10,1
Cari Fiyat (TL)	219,00	FD/FAVÖK	8,4
52H En Yüksek (TL)	221,60	FD/Satışlar	2,2
52H En Düşük (TL)	59,65	PD/DD	3,6
Piyasa Değeri (mn TL)	45.560,1	Relatif Performans	
Piyasa Değeri (mn USD)	1.401,4	S1H	9,7%
Halka Açıklık Oranı (%)	35%	S1A	7,6%
Endeks Payı (BIST100)	0,0%	S3A	18,2%
Temettü Verimi	0,0%	S1Y	139,4%
3A Hacim (mn TL)	146,4	YB	17,9%

Skor Kart: Şirketler ile ilgili Skor Kart'lara [buradan](#) ulaşabilirsiniz. Hisse senedine ilişkin güncel piyasa verilerinin yanı sıra, şirketin son 16 çeyreğine ilişkin önemli rasyo ve finansal verilerinin sunulduğu bir data setidir. Skor Kart ile bilanço dönemlerini takip edebilir, şirket bilançoları dahil tüm finansal verilere ulaşabilir ve güvenli yatırımın avantajlarından faydalanabilirsiniz.

Çarpanlar Bazında BIST

BIST 100 F/K (Cari)

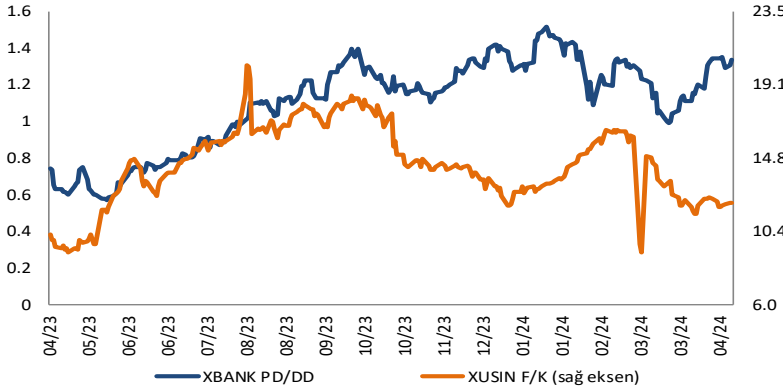


BIST100 F/K Çarpanı (Cari)

	Son 3 Ay	Son 1 Yıl
Kapanış		7.15x
Minimum	6.51x	4.17x
Maksimum	7.88x	7.88x
Ortalama	7.23x	6.48x
Minimuma Uzaklık	0.64x	2.97x
Maksimuma Uzaklık	-0.73x	-0.73x
Performans	9.1%	43.9%

Mevcut durumda, son üç aylık ortalama çarpan seviyesine %1; son bir yıllık ortalama çarpan seviyesine %9.4 yakınız.

XBANK PD/DD (Cari) / XUSIN F/K (Cari)



XBANK PD/DD Çarpanı (Cari)

	Son 3 Ay	Son 1 Yıl
Kapanış		1.36x
Minimum	0.99x	0.57x
Maksimum	1.43x	1.52x
Ortalama	1.23x	1.10x
Minimuma Uzaklık	0.37x	0.79x
Maksimuma Uzaklık	-0.07x	-0.16x
Performans	-11.0%	75.6%

Mevcut durumda, son üç aylık ortalama çarpan seviyesine %9; son bir yıllık ortalama çarpan seviyesine %18.7 yakınız.

XUSIN F/K (Cari)



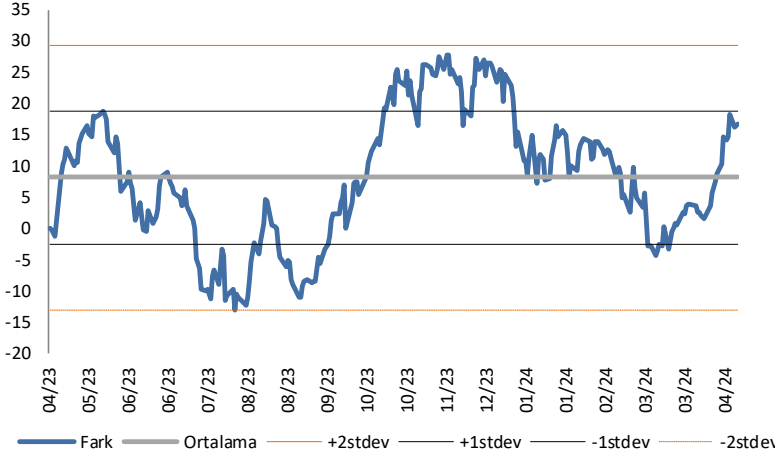
XUSIN F/K Çarpanı (Cari)

	Son 3 Ay	Son 1 Yıl
Kapanış		12.06x
Minimum	9.15x	9.14x
Maksimum	16.47x	20.27x
Ortalama	13.78x	14.37x
Minimuma Uzaklık	2.90x	2.92x
Maksimuma Uzaklık	-4.41x	-8.21x
Performans	-9.1%	21.0%

Mevcut durumda, son üç aylık ortalama çarpan seviyesine %14; son bir yıllık ortalama çarpan seviyesine %19.2 yakınız.

BIST vs MSCI GOÜ Piyasa Göstergeleri

BIST100 - MSCI GOÜ

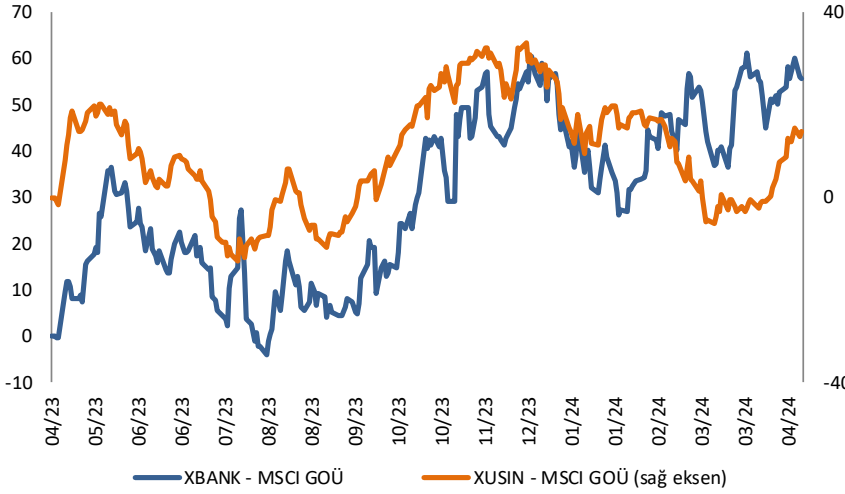


BIST 100 - MSCI GOÜ Endeksi Farkı (Normalize Edilmiş)

	Son 3 Ay	Son 1 Yıl
Kapanış		16.75
Minimum	-4.3	-13.0
Maksimum	18.2	27.8
Ortalama	6.8	8.1
Minimuma Uzaklık	21.1	29.7
Maksimuma Uzaklık	-1.4	-11.1
Performans	2.2%	4.0%

Mevcut durumda, son üç aylık ortalama seviyeye 10 puan; son bir yıllık ortalama seviyeye 8.6 puan yakınız.

XBANK - MSCI GOÜ / XUSIN - MSCI GOÜ

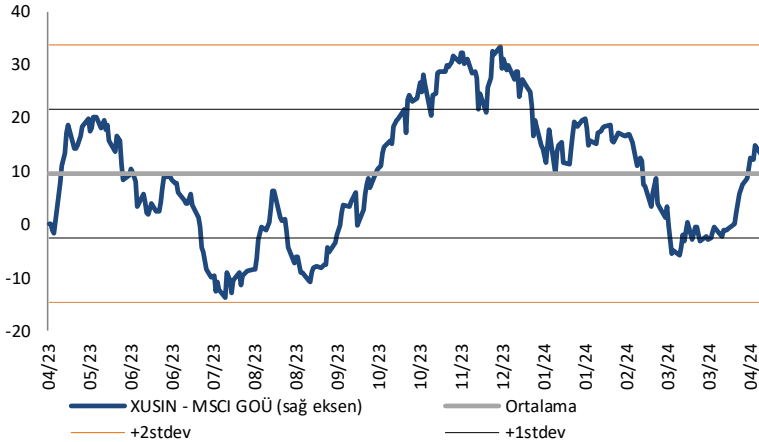


XBANK - MSCI GOÜ Bankacılık Endeksi Farkı (Normalize Edilmiş)

	Son 3 Ay	Son 1 Yıl
Kapanış		55.6
Minimum	26.2	-4.2
Maksimum	61.2	61.2
Ortalama	46.4	30.2
Minimuma Uzaklık	29.4	59.9
Maksimuma Uzaklık	-5.6	-5.6
Performans	0.5%	5.9%

Mevcut durumda, son üç aylık ortalama seviyeye 9.2 puan; son bir yıllık ortalama seviyeye 25.4 puan yakınız.

XUSIN - MSCI GOÜ Sanayi Endeksi



XUSIN - MSCI GOÜ Sanayi Endeksi Farkı (Normalize Edilmiş)

	Son 3 Ay	Son 1 Yıl
Kapanış		14.3
Minimum	-5.7	-13.8
Maksimum	18.7	33.3
Ortalama	6.8	9.5
Minimuma Uzaklık	20.0	28.1
Maksimuma Uzaklık	-4.4	-19.0
Performans	4.2%	-1.4%

Mevcut durumda, son bir yıllık ortalama seviyeye 4.8 puan uzağız.

Haftalık Veri Takvimi						
Tarih	TSİ	Ülke	Açıklanacak Veri	Dönemi	Beklenti	Önceki
22 Nisan	04:15	Çin	1 Yıllık Kredi Faiz Oranı	22.Nis	3,45%	3,45%
22 Nisan	04:15	Çin	5 Yıllık Kredi Faiz Oranı	22.Nis	3,95%	3,95%
22 Nisan	10:00	Türkiye	Tüketici Güveni	Nisan	-	79,4
22 Nisan	10:30	Euro Bölgesi	AMB Üyesi Villero'yun Konuşması	-	-	-
22 Nisan	15:30	ABD	Chicago Fed Ulusal Aktivite Endeksi	Mart	0,09	0,05
22 Nisan	17:00	Euro Bölgesi	Tüketici Güveni (Öncü)	Nisan	-14,3	-14,9
22 Nisan	18:30	Euro Bölgesi	AMB Üyesi Villero'yun Konuşması	-	-	-
23 Nisan	03:30	Japonya	Jibun Bank İmalat PMI (Öncü)	Nisan	-	48,2
23 Nisan	03:30	Japonya	Jibun Bank Hizmet PMI (Öncü)	Nisan	-	54,1
23 Nisan	11:00	Euro Bölgesi	HCOB İmalat PMI (Öncü)	Nisan	46,5	46,1
23 Nisan	11:00	Euro Bölgesi	HCOB Hizmet PMI (Öncü)	Nisan	51,8	51,5
23 Nisan	15:30	Euro Bölgesi	AMB Üyesi Nagel'in Konuşması	-	-	-
23 Nisan	15:30	ABD	Philadelphia Fed İmalat Dışı Aktivite Endeksi	Nisan	-	-18,3
23 Nisan	16:30	Euro Bölgesi	AMB Üyesi Nagel'in Konuşması	-	-	-
23 Nisan	16:45	ABD	S&P Global İmalat PMI (Öncü)	Nisan	52	51,9
23 Nisan	16:45	ABD	S&P Global Hizmet PMI (Öncü)	Nisan	52	51,7
23 Nisan	17:00	ABD	New Konut Satışları (Aylık)	Mart	1,2%	-0,3%
23 Nisan	17:00	ABD	Richmond Fed İmalat Endeksi	Nisan	-8	-11
23 Nisan	17:00	ABD	Richmond Fed İş Koşulları Endeksi	Nisan	-	-8
24 Nisan	02:50	Japonya	Hizmet ÜFE (Yıllık)	Mart	2,1%	2,1%
24 Nisan	10:00	Türkiye	Konut Fiyat Endeksi (Yıllık)	Şubat	-	67,96%
24 Nisan	10:00	Türkiye	Konut Fiyat Endeksi (Aylık)	Şubat	-	2,3%
24 Nisan	10:00	Türkiye	Reel Sektör Güveni	Nisan	-	103,5
24 Nisan	10:00	Türkiye	Kapasite Kullanım Oranı	Nisan	-	76,2%
24 Nisan	10:00	Euro Bölgesi	AMB Üyesi Nagel'in Konuşması	-	-	-
24 Nisan	10:35	Euro Bölgesi	AMB Üyesi Cipollone'in Konuşması	-	-	-
24 Nisan	14:00	ABD	MBA Mortgage Başvuruları	19.Nis	-	3,3%
24 Nisan	15:30	ABD	Dayanıklı Mal Siparişleri (Öncü)	Mart	2,5%	1,3%
24 Nisan	15:30	ABD	Çekirdek Dayanıklı Mal Siparişleri (Öncü)	Mart	0,2%	0,3%
24 Nisan	17:00	Euro Bölgesi	AMB Üyesi Schnabel'in Konuşması	-	-	-
25 Nisan	08:00	Japonya	Öncü Endeks (Final)	Şubat	-	111,8
25 Nisan	10:00	Euro Bölgesi	AMB Üyesi Schnabel'in Konuşması	-	-	-
25 Nisan	11:00	Euro Bölgesi	AMB Ekonomi Bültenini Yayınlayacak	-	-	-
25 Nisan	11:20	Euro Bölgesi	AMB Üyesi Vujcic'in Konuşması	-	-	-
25 Nisan	14:00	Türkiye	TCMB PPK Toplantısı	25.Nis	50,0%	50,0%
25 Nisan	15:30	ABD	Yıllıklandırılmış GSYİH (Çeyreklik)	1Ç	2,5%	3,4%
25 Nisan	15:30	ABD	Kişisel Tüketim	1Ç	2,8%	3,3%
25 Nisan	15:30	ABD	GSYİH Fiyat Endeksi	1Ç	3,0%	1,6%
25 Nisan	15:30	ABD	Çekirdek PCE Fiyat Endeksi (Çeyreklik)	1Ç	3,4%	2,0%
25 Nisan	15:30	ABD	Ticaret Dengesi (Milyar Dolar)	Mart	-91,1	-91,8
25 Nisan	15:30	ABD	Perakende Stokları (Aylık)	Mart	-	0,5%
25 Nisan	15:30	ABD	Toptan Stoklar (Aylık, Öncü)	Mart	0,3%	0,5%
25 Nisan	15:30	ABD	Haftalık İşsizlik Maaşı Başvuruları	20.Nis	215k	212k
25 Nisan	15:30	ABD	Devam Eden İşsizlik Maaşı Başvuruları	13.Nis	1810k	1812k
25 Nisan	17:00	ABD	Bekleyen Konut Satışları (Aylık)	Mart	-0,3%	1,6%
25 Nisan	17:00	ABD	Bekleyen Konut Satışları (Yıllık)	Mart	-	-2,2%
25 Nisan	18:00	ABD	Kansas City Fed İmalat Aktivite Endeksi	Nisan	-	-7
25 Nisan	18:15	Euro Bölgesi	AMB Üyesi Nagel'in Konuşması	-	-	-
25 Nisan	20:30	Euro Bölgesi	AMB Üyesi Panetta'nın Konuşması	-	-	-
26 Nisan	02:30	Japonya	Tokyo TÜFE (Yıllık)	Nisan	2,5%	2,6%
26 Nisan	02:30	Japonya	Tokyo Gıda Dışı TÜFE (Yıllık)	Nisan	2,2%	2,4%
26 Nisan	02:30	Japonya	Tokyo Gıda ve Enerji Dışı TÜFE (Yıllık)	Nisan	2,7%	2,9%
26 Nisan	11:00	Euro Bölgesi	AMB 1 Yıllık Enflasyon Beklentileri	Mart	-	3,1%
26 Nisan	11:00	Euro Bölgesi	AMB 3 Yıllık Enflasyon Beklentileri	Mart	2,4%	2,5%
26 Nisan	12:00	Euro Bölgesi	AMB Üyesi Centeno Konuşması	-	-	-
26 Nisan	15:30	ABD	Kişisel Gelir	Mart	0,5%	0,3%
26 Nisan	15:30	ABD	Kişisel Gider	Mart	0,6%	0,8%
26 Nisan	15:30	ABD	Reel Kişisel Gider	Mart	0,3%	0,4%
26 Nisan	15:30	ABD	PCE Deflatörü (Aylık)	Mart	0,3%	0,3%
26 Nisan	15:30	ABD	PCE Deflatörü (Yıllık)	Mart	2,6%	2,5%
26 Nisan	15:30	ABD	Çekirdek PCE Deflatörü (Aylık)	Mart	0,3%	0,3%
26 Nisan	15:30	ABD	Çekirdek PCE Deflatörü (Yıllık)	Mart	2,7%	2,8%
26 Nisan	17:00	ABD	Michigan Üniversitesi Tüketici Hissiyatı (Final)	Nisan	77,9	77,9
26 Nisan	17:00	ABD	Michigan Üniversitesi Cari Koşullar Endeksi (Final)	Nisan	-	79,3
26 Nisan	17:00	ABD	Michigan Üniversitesi Beklentiler (Final)	Nisan	-	77
26 Nisan	17:00	ABD	Michigan Üniversitesi 1 Yıllık Enflasyon Beklentisi (Final)	Nisan	-	3,1%
26 Nisan	17:00	ABD	Michigan Üniversitesi 5-10 Yıllık Enflasyon Beklentisi (Final)	Nisan	-	3,0%
26 Nisan	18:00	ABD	Kansas City Fed Hizmet Aktivite Endeksi	Nisan	-	7

Kaynak: Bloomberg, TCMB, TÜİK, HLY Araştırma, Foreks Türkiye

AKLIN YOLU AÖS

AÖS, Google Play ve App Store'da!
Geç kalmadan akıllı telefonunuza yükleyin.

Sonuç veren yatırım kararlarının
püf noktası, finans piyasalarını
doğru yorumlamaktır.
Kişisel finansal asistanınız
AÖS'le tanışın,
akıl odaklı öneriler sayesinde
yatırım deneyiminizi iyileştirin.



Halk Yatırım Araştırma



Halkyatirimarastirma@halkyatirim.com.tr



+90 216 285 09 00

Halk Yatırım Araştırma

Banu KIVCI TOKALI

Araştırma Direktörü

BTokali@halkyatirim.com.tr
+90 216 547 81 88

İlknur TURHAN

Müdür
Perakende, Cam, Çimento, GYO, Mobilya,
GıdaITurhan@halkyatirim.com.tr
+90 216 547 81 85

Ayşegül BAYRAM

Yönetmen
Strateji, Telekom, Madencilik, Savunma,
Yazılım, Teknoloji, Enerji, Tarım,
Mühendislik - TaahhütABayram@halkyatirim.com.tr
+90 216 547 87 30

Yasin SARIHAN

Uzman
Otomotiv, Dayanıklı Tüketim, Gıda &
İçecek, EnerjiYSarihan@halkyatirim.com.tr
+90 216 547 87 26

İdil Su KESKEN SÖNMEZ

Uzman
BankacılıkIdiS@halkyatirim.com.tr
+90 216 547 81 70

ÇEKİNCE

Bu rapor ve yorumlardaki yazılar, bilgiler ve grafikler yalnızca bilgi edinilmesi amacıyla derlenmiştir. Burada yer alan yatırım bilgi, yorum ve tavsiyeleri yatırım danışmanlığı kapsamında değildir. Yatırım danışmanlığı hizmeti, yetkili kuruluşlar tarafından kişilerin risk ve getiri tercihleri dikkate alınarak kişiye özel, imzalanacak yatırım danışmanlığı sözleşmesi çerçevesinde sunulmaktadır. Burada yer alan yorum ve tavsiyeler ise genel niteliktedir. Bu tavsiyeler mali durumunuz ile risk ve getiri tercihlerinize uygun olmayabilir. Bu nedenle, sadece burada yer alan bilgilere dayanarak yatırım kararı verilmesi beklentilerinize uygun sonuçlar doğurmayabilir. Halk Yatırım, bu bilgilerin doğru, eksiksiz ve değişmez olduğunu garanti etmez, bilgi eksikliği ve yanlışlığından hiçbir şekilde sorumlu tutulamaz. Raporda yer alan ifadeler, hiçbir şekilde alış veya satış teklifi olarak değerlendirilemez. Halk Yatırım'ın rapordaki bilgiler dolayısıyla ortaya çıkabilecek doğrudan ve dolaylı kazanç ve zararlarla ilgili herhangi bir sorumluluğu yoktur. Bu ileti 05 Kasım 2014 tarih ve 29166 sayılı Resmi Gazetede yayınlanan ve 01 Mayıs 2015 tarihinde yürürlüğü giren "Elektronik Ticaretin Düzenlenmesi Hakkında" çıkan kanunun 2.Maddesi c bendinde belirtilen Ticari Elektronik ileti kapsamında değildir.